




おおばやしじゃないよ ダイリンだよ！


# だいりん便り

R6.5月号



春があつという間に過ぎ去り、初夏といっても日差しが強く汗ばむ日が多くなってきました。タケノコや春菊、いちごなど春の味覚を堪能していましたが、気が付けば夏野菜を育てていく時期ですね。休みの日に畑を耕したり、肥料や苗の準備などをして体を動かしていると汗だくになるので少し体重が減ったのでは…！？と淡い期待をしましたが、完全に錯覚でした。筋肉痛がつらいです。

## ●数寄屋門を製造納品させていただきました！



数寄屋門 切妻5型で袖壁や建具デザインを変更した特注品を製造納品させていただきました。袖壁をシンプルな塗り壁仕様にした代わり屋根を総瓦葺きにしたことで重厚感が際立ちます。約W5,250×H2,915×D1,900mm（瓦含む屋根寸） 設置時間：約3時間  
雪が降る中での設置となりましたが、工場内で組み上げたユニット門のため約3時間と短時間で設置を完了することができました。設置完了後、工事店様により仕上げ施工が行われ、シンプルな門回りですが、既存塀とも調和し、門の後ろで空にたなびく鯉のぼりがより一層映える日本らしさ溢れる門回りに仕上げさせていただきました。


## ●「コンクリートブロック塀耐震性能の検証」FIT GATE編公開中！

youtubeで「コンクリートブロック塀耐震性能の検証」でのFIT GATEの様子をまとめた動画を公開しています！

また、「FITパワー編」「FIT GATE編」ともに弊社HPからも視聴が可能となりました。

展示会でご覧になられた方もいらっしゃるかと思いますが、

お施主様などにFIT GATEをご提案いただく際の資料のひとつとしてご活用いただければ幸いです。



# ●大型ゲートを製造納品させていただきました！



シャッターゲート2棟と通用門、背の高い壁を一体化させた大型ゲートを製造納品させていただきました。分割製造し、すべての躯体を半日で連結させました。

約W15,415×H2,925mm（シャッターゲート屋根高） 設置時間：約5.5時間

躯体設置後、工事店様に仕上げ施工を行っていただき、ナチュラルな印象のタイルで仕上げられたゲートが高級感を漂わせるクローズ外構となりました。



今回は東京で郡上を感じることもできる「郡上踊りin青山」をご紹介します。

なんで東京で郡上おどり？と思われるかもしれませんが、「青山」という地名は天正18年(1590年)に徳川家康の家臣「青山忠成」の下屋敷が置かれたことにちなみ名づけられ、青山家の支族が江戸中期に郡上藩を所領し、菩提寺が青山の「梅窓院」に置かれたという縁があるそうです。

当日は物産販売もあり、郡上の名産に舌鼓を打ちながら、郡上踊りの雰囲気味わうことができます。

今年はぜひ青山で郡上への熱を高めて、夏には郡上で踊りをお楽しみいただきたいです。



## 郡上おどりin青山

開催日：2024年6月14日（金）17：00～20：30まで、15日（土）17：00～20：00まで  
（物産販売）14日（金）15：00～踊り終了まで、15日（土）15：00～踊り終了迄

開催場所：東京都港区北青山2-8-35（秩父宮ラグビー場 駐車場）

東京メトロ銀座線「外苑前」3出口から徒歩3分



昼夜の寒暖差が激しく、体調を崩しやすい時期です。

くれぐれもお身体ご自愛くださいませ。

